



BEZPEČNÝ DŮM

Bezpečný dům je možno docílit jedině tam, kde občané (majitelé, nájemníci) věnují dostatečnou pozornost otázkám bezpečnosti a zabezpečení a mají mezi sebou dobré vztahy (sounáležitost, zdravá všímavost, nezištnost atd.).

Občané musí v prvé řadě dodržovat dohodnutá organizační opatření:

- ➔ Dům se musí celodenně zamykat. To je základ úspěchu. Je to filtr, který oddělí příležitostné pachatele.
- ➔ Klíče od domu musí mít pouze omezený okruh lidí (nájemníci, doručovatelka apod.).
- ➔ Za vpuštění cizí osoby do domu musí odpovídat dospělá osoba. V konfliktních situacích je třeba neprodleně informovat policii.
- ➔ Míru bezpečnosti v domě ovlivňuje i dodržování pořádku (prázdné chodby, čistota) a dostatečné a fungující osvětlení společných prostor (chodby, sklepy) i osvětlení venkovní.



Vlastní realizace bezpečného domu dále předpokládá provedení nezbytných stavebních a technických opatření:

- ➔ Stavební úpravy vstupních částí domu.
- ➔ Zodolnění vstupních domovních dveří a instalace kvalitního bezpečnostního uzamykacího systému.



- ➔ Zabezpečení přízemních okenních otvorů domu pomocí mříží, bezpečnostních fólií, skel, uzamykatelných uzávěrů a kování.
- ➔ Instalace bytových ovladačů zámku domovních dveří a videotelefonů.
- ➔ Instalace druhých dveří až za prostor poštovních schránek.
- ➔ Uzamykání společných prostor (sklepy, kočárkárny, komory) a jejich zabezpečení mechanickými zábrannými prostředky.
- ➔ Zodolnění stávajících bytových dveří nájemníků či jejich výměna za dveře bezpečnostní.
- ➔ Zasklení lodžii a balkónů.
- ➔ Vybudování recepce (místnost pro domovníka či pracovníka soukromé bezpečnostní služby) v domě.
- ➔ Případná instalace elektrického zabezpečovacího systému v bytech nájemníků a jejich připojení na pult centralizované ochrany.
- ➔ Instalace kamerového systému atd.



Policie ČR nabízí vizi bezpečného domu jako inspiraci občanům v podobě projektu „Bezpečná lokalita“.



OCHRANA REKREAČNÍCH OBJEKTŮ




Návštěvnost rekreačních objektů má v průběhu roku svá neměnná pravidla. V zimních měsících je lidé obývají jen velmi zřídka, výjimku tvoří objekty vhodné pro celoroční užívání. Větší intenzita návštěv přichází na jaře, kulminuje v létě, aby se sklizní zahradních plodů na podzim začala slábnout. Objekty se zazimovávají a čeká se opět na jaro. Celý tento cyklus se neustále opakuje.

Pachatelé krádeží vloupáním si rádi vybírají především odlehle nezabezpečené objekty, ke kterým se dá dobře zajet automobilem.

Není v silách Policie ČR, která má jen omezené možnosti, aby uhlídala všechny objekty. Starost o zabezpečení těchto objektů musí mít především jejich majitelé.



Jaké mají možnosti? Jde především o následující rady a opatření:

-  Zabezpečte si rekreační objekt především certifikovanými mechanickými zábrannými prostředky (dokonalý bezpečnostní zámkový systém, zodolněné dveře, mříže, uzamykatelné okenice).
-  Věnujte pozornost zejména stavebním otvorům (vstupní dveře, okna, verandy).
-  Pro vyšší standard ochrany využijte elektronickou ochranu, případně připojení objektu na pult centralizované ochrany.



-  Objekt mějte správně pojištěný nejen proti krádeži, ale i proti požáru.
-  Nechlubte se před neznámými lidmi majetkem uloženým v objektu.
-  Pro případ vloupání si pořídte fotodokumentaci cenných věcí. Poznamenejte si výrobní čísla elektrických přístrojů.
-  Cennější věci rozhodně nenechávejte přes zimu v rekreačním objektu, ale odvezte je do bezpečí!
-  Při pobytu na chatě si všímejte pohybu neznámých osob a aut. I případné svědectví je důležitým vodítkem pro práci policie. Nebud'te neteční - dnes navštívil zloděj souseda, zítra se to může stát vám!
-  Rekreační objekt nepravidelně navštěvujte i v zimě. Uklizený sníh budí zdání neustálé kontroly.
-  Při podezření z vykradení zásadně nevstupujte do objektu, neuklízejte po zlodějích a věc oznamte neprodleně policii.
-  Vše důležité pro vypátrání odcizených věcí a dopadení pachatele oznamte do policejního protokolu.
-  Policie neprovádí pouze represí, ale pomocí preventivních návštěv rekreačních oblastí, rozhovorů a navazování neformálních vztahů s chalupáři předchází možné majetkové kriminalitě.



Policie ČR nabízí vizi bezpečného objektu jako inspiraci občanům v podobě projektu "Bezpečná lokalita".





Policie České republiky

Preventivně informační skupina



AUTOMOBIL NENÍ TREZOR

Příležitost dělá zloděje

K účinným opatřením proti krádežím věcí ze zaparkovaných motorových vozidel patří:

a) odstranění cíle - motivace pachatele,

- ▲ neponechávejte ve vozidlech rezervní klíče ani doklady
- ▲ nevystavujte na viditelných místech - sedadlech a odkládacích plochách vozu - drahé věci (fotoaparáty, audio a video techniku, mobilní telefony), neodkládejte zde kufříky, aktovky ani kabelky
- ▲ vestavěná autorádia chraňte dostupnými možnostmi, využívejte jejich ochranných prvků a funkcí (odnímání ovládacího panelu, vyjmutí zásuvkového typu autorádia)

b) odstranění příležitosti

- ▲ pokud je to možné, parkujte v garáži, na střeženém parkovišti, v přehledných, veřejnosti přístupných a dobře osvětlených místech
- ▲ před odchodem od vozidla zkontrolujte uzavření všech oken (včetně střešního), motorového a zavazadlového prostoru a uzamčení dveří vozidla
- ▲ neponechávejte klíčky v zapalování ani v případech, kdy se vzdálíte od vozidla jen na okamžik a na dohled
- ▲ při opuštění vozidla vždy použijte dostupné mechanické bezpečnostní prvky a aktivujte elektronické bezpečnostní systémy, kontrolujte funkčnost centrálního zamykání vozidla a uzamčení všech otevíratelných částí vozidla

c) působení na potenciálního pachatele

- ▲ dávejte najevo svoji připravenost, opatrnost a ostražitost, snažte se odradit, nikoliv motivovat k trestné činnosti
- ▲ reagujte na podezřelé chování cizích osob, nezdráhejte se v případě podezření kontaktovat policii (Policii ČR i obecní - městskou policii)
- ▲ používejte výstražné samolepky informující o zabezpečení Vašeho vozidla (autorádia, apod.)

Jsme s Vámi, buďte s námi! Vaše policie.



Policie České republiky

Preventivně informační skupina



NEDEJTE ŠANCI

ZLODĚJŮM MOTOROVÝCH VOZIDEL

1. Informujte se u odborníků, jak zabezpečit Vaše vozidlo proti krádeži

Každý bezpečnostní prvek má svůj význam. Proto ke zvýšení ochrany Vašeho vozidla doporučujeme užívat bezpečnostní systémy nebo jejich kombinace. Dbejte však na profesionální provedení montáže, požadujte záruční a pozáruční servis. Zařízení, které si necháte do vozu namontovat, by mělo být schváleného typu.

Vyberte si:

a) mechanické zabezpečovací systémy

- ▲ systémy uzamykání řadící páky, pevně spojené s konstrukcí vozidla
- ▲ uzamykání volantu a zamykatelné bezpečnostní tyče (na volant, pedály vozidla)
- ▲ bezpečnostní fólie na zasklené plochy vozidel
- ▲ označování skel vozidel (tzv. pískování), se zapsáním do příslušné databáze
- ▲ vlastní technické prostředky k zabránění odjezdu vozidla (známé jako „botičky“)

b) elektrické a elektronické bezpečnostní systémy

- ▲ skryté vypínače elektrických obvodů (startéru, dopravy paliva apod.)
- ▲ immobilizéry (z angl. immobile - nehybný), „znehýbňovače“, zajišťující v případě neoprávněného užití vozidla rozpojení několika důležitých elektrických okruhů (ke startéru, palivovému čerpadlu, řídicí jednotce motoru vozidla apod.)
- ▲ autoalarmy (s optickou a akustickou signalizací neoprávněné manipulace)
- ▲ operátory (kapesní přijímače signálu o neoprávněné manipulaci s vozidlem)
- ▲ monitorovací a vyhledávací systémy (pozemní anténní a satelitní přenos zpráv)
- ▲ nástrahové systémy (například k zadýmení vnitřního prostoru vozidla při neoprávněném vniknutí)